







Alcatel IP Touch 8028

Quick Reference Card



Audiotoetsen




-  **Ophangentoets:** Om een gesprek te beëindigen.
-  **Luidsprekertoets:** Om op te bellen of een oproep te beantwoorden zonder de hoorn van de haak te nemen of tijdens het gesprek te wisselen tussen de hoorn en luidspreker.
-  **Mutetoets:** Tijdens het gesprek schakelt deze toets de microfoon uit.
-  **Volumetoetsen:** Regelt het volume van de luidspreker, de hoorn, het belsignaal of het contrastniveau van het beeldscherm.





Surf voor handleidingen van andere type toestellen naar:

<https://intranet.uu.nl/vaste-telefonie-en-voicemail>

Kies de corresponderende handleiding onder de sectie 'Documenten'

Display en displaytoetsen

-  **Doorschakeling:** Wijzigen of programmeren van de doorschakelfunctie.
-  **Headset aangesloten.**
-  **Displaytoetsen:** als u een displaytoets indrukt activeert u de bijbehorende functie op het scherm.

-  **OK-toets:** hiermee kunt u tijdens het programmeren en configureren de keuzes en suggesties bevestigen.
-  **Navigatietoets links-rechts:** keuze maken tussen de tabs: menu, pers of info.
-  **Navigatietoets omhoog-omlaag:** hiermee kunt u door een pagina bladeren.
-  **Toets terug/home:** hiermee gaat u een niveau terug (kort indrukken) of terug naar de homepage (lang indrukken).

Functietoetsen en programmeerbare toetsen

-  **Informatietoets:** Geeft informatie over de toetsen. Als deze toets wordt ingedrukt, gevolgd door een andere toets, verschijnt de helpinformatie op het scherm.
-  **Berichtentoets:** Wanneer de toets knippert zijn er nieuwe onbeantwoorde oproepen. De toets brandt onafgebroken wanneer er onbeantwoorde oproepen bekend zijn.
-  **Nummerherhalingtoets:**
Herhaalt het laatst gekozen nummer.
-  **F1 Programmeerbare toets (Toetsen F1 en F2)**
Het indicatielampje brandt als de bij de toets behorende functie is geactiveerd.



Alcatel IPTouch 8028 Quick Reference Card

Opbellen

- hoorn opnemen
 - of
 - druk op hands-free
 - of
 - druk op de geprogrammeerde lijntoets
 - of
 - meteen nummer kiezen
- Toets voor een externe oproep eerst een nul.

Beantwoorden

- hoorn opnemen
- of
- druk op hands-free
- of
- druk de toets 'inkomende oproep' bij het pictogram in.

Herhalen

- druk op Laatste nummer herhalen

Surf voor handleidingen van andere type toestellen naar:
<https://intranet.uu.nl/vaste-telefonie-en-voicemail>

Kies de corresponderende handleiding onder de sectie 'Documenten'

Doorschakelen (volgstand)

- druk de toets in bij de te programmeren doorschakelfunctie
- kies het nummer van het gewenste toestel
- druk op OK

Doorschakelen (volgstand) opheffen

- druk de toets in
- druk de toets in bij 'doorschakeling annuleren' of 'uitschakelen'
- bevestig zo nodig het annuleren van de doorschakelfunctie

Een ander bellen tijdens een gesprek

- nummer kiezen (de gesprekspartner wordt in de wacht gezet)
- Navraag uit**
- druk de toets in bij 'Navraag uit'

Doorverbinden van een gesprek

- kies het nummer van het toestel van bestemming
- Doorschakelen**
- druk de toets in bij 'Doorschakelen'
- neerleggen

Conferentiegesprek

- kies tijdens uw gesprek het nummer van een tweede deelnemer
- Conferentie**
- druk de toets in bij 'Conferentie'
- gesprek met allen beëindigen

